





























































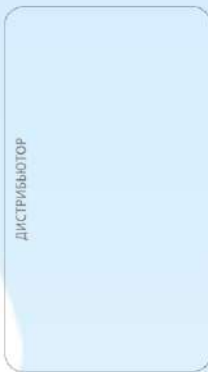


	1000	1100	1200	1300	1350	1400	1410	1500	1510	1600	1610	1700	1700S	1740	1750	1800	1800R	1800S	1810	1900	1910-J	1910	1911-3	1911-L	1911-J	1912-3	1912-J	3000A	3000B	1600	3300	F1																						
																																																						
НЕОБЯЗАТЕЛЬНЫЕ ПРИМЕРЫ ПРИМЕНЕНИЯ ШИПОВ BESTGRIP																																																						
КЛЮЧ С ШЕСТИГРАННЫМ ХВОСТОВИКОМ 1/4" для монтажа и демонтажа шипов	4000	3200	4200	4500	4500	4500	4910	4500	4910	4200	3200	4700	4700S	4700	4700	4800	4800	4700S	4910	4500	4910	4910	4911-3	4911-3	4911-3	4912-3	4912-3	3200	3200	3200	3300	4500																						
РУЧКА ДЛЯ УСТАНОВКИ ключа с шестигранным хвостовиком 1/4"	5000	5000	5000	5000	5000	5000	5000	5000	5000	5000	5000	5000	5000	5000	5000	5000	5000	5000	5000	5000	5000	5000	5000	5000	5000	5000	5000	5000	5000	5000	5000	5000	5000																					
РАЗМЕРЫ ДЛИНА X ДИАМЕТР (мм)	6x8.4	7.9x9.8	9x12.4	9x15.2	9x14.4	9x16.2	10x15.1	9x17.5	10x17.5	7.7x15.3	6x23	9x20.8	9x23	7.7x17.4	7.7x20.9	9x23.3	9x25.5	9x21.5	10x22.5	9x20.5	10x12.3	10x16.2	11x22.8	11x26.5	11x18.6	12x24.5	12x20	7.9x15.2	7.9x11.5	6x17.6	8.6x13.2	9x14.1																						
ВЫСТУП ШИПА (mm)	2.2	1.9	1.9	3.2	2.4	2.8	2.6	4	4	3.6	5	7.3	9	5.4	6.9	6.8	8	7.5	6.5	4	2.8	3.2	5.3	9.0	11x3	6.0	4.5	4.5	3.6	3.6	1.0	4.6																						
ЗАГЛУБЛЕНИЕ КОРПУСА ШИПА В РЕЗИНУ (мм)	6.2	7.9	10.7	12	12	13.5	13.5	13.5	13.5	11.7	18	13.5	14	12	14	16.5	17.5	14	16	16.5	11	13	17.5	17.5	14.3	18.5	15.5	10.7	7.9	14	12.2	9.5																						
МИНИМАЛЬНАЯ ГЛУБИНА ПРОТЕКТОРА (mm)	4.2	5.9	8.2	9.5	9.5	11	11	11	11	9.2	18	11	11.5	9.5	11.5	14	15	11.5	13.5	14	8	10	14.5	17.5	11.3	15.5	12.5	8.7	5.9	14	12.2	6.0																						
ДИАМЕТР ВСТАВКИ (Ø mm)	1.7	2.2	2.2	2.6	2.6	2.6	2.2	2.6	2.2	2.2	2.2	2.2	1.6	2.2	2.2	2.6	2.6	1.6	2.6	2.6	3.0	3.0	3.5	3.5	3.5	3.5	3.5	1.7	1.7	1.7	2.6	1.7																						
ЛЕГКОВЫЕ АВТОМОБИЛИ зимние шины	В-С H=3 l=40	В-С H=5 l=40	А-В-С H=7.5 l=40	А-В-С H=9 l=40	А-В-С H=9 l=40																																																	
ДЖИПЫ 4x4 зимние шины внедорожные шины	В-С H=3 l=40	В-С H=5 l=40	А-В-С H=7.5 l=40	А-В H=9 l=60	А-В-С H=9 l=40	А-В-С H=10.5 l=40	А-В H=10.5 l=40								А H=13.5 L=12x12 l=70				А H=13 L=14x14 l=70	А-В H=13.5 l=70																																		
ШКОЛА БЕЗОПАСНОГО ВОЖДЕНИЯ зимние шины							H=10 l=100 F-G				H=10 l=100 D																																											
ДОРОЖНЫЕ МОТОЦИКЛЫ дорожные шины внедорожные шины	В-С H=3 l=40	В-С H=5 l=40	А-В-С H=7.5 l=40	А-В-С H=9 l=40	А-В-С H=9 l=40	А-В-С H=10.5 l=40	А H=10.5 l=40					А-В-С H=8.5 l=40 D																																										
МОТОЦИКЛЫ ENDURO CROSS Мотогонки															А H=10.5 D l=200																																							
МОТОЦИКЛЫ ENDURO CROSS Тренировки и бездорожье						В-С H=10.5 G l=60	А-В-С H=10.5 G l=60	А-В-С H=8.5 D l=60				А H=10.5 D l=100	А-В-С H=9 D l=100	А H=11 D l=100	А H=13.5 D l=100												А-В-С H=13.5 G l=60																											
МОТОЦИКЛЫ для гонок 100% ЛЕД													100%ICE H=11 D								100%ICE H=11 G																																	
SUPERMOTARD внедорожные шины															А H=10.5 L=12x12 l=150	А H=11 D l=150	А H=13.5 L=12x12 l=150	А H=14.5 L=12x12 l=150						А H=13 L=14x14 l=150																														
ATV + SUV (квадроциклы?)			В-С H=7.5 D l=40	А-В-С H=9 l=40	В-С H=9 l=40	А-В-С H=10.5 l=40	А-В H=10.5 l=40																																															
Горные велосипеды	А-В-С H=5 l=30																																																					
Автомобильные шины для льда						А-В-С H=10.5 l=100	А-В-С H=10.5 L=14x14 l=100	А-В H=10.5 l=100	А-В H=10.5 L=14x14 l=100							А H=12 L=12x12 l=100												А H=13 L=14x14 l=100	А-В H=12 l=100																									
Автомобильные шины для льда/шины для снега		В-С H=5 l=40	А-В-С H=7.5 l=40	А-В H=9 l=40	А-В-С H=9 l=40	А-В-С H=10.5 l=40																																																
ГОНЧЫЙ АВТОМОБИЛЬ F1 использовать в ВСХ и ПОВЫШАЮЩИМ РЕЖИМЫ И АКСИОННЫЕ РЕЖИМЫ																																		А H=6 l=400																				
ТРАКТОРЫ РАБОЧЕ-ДОРОЖНЫЕ МАШИНЫ																	А H=11 l=150 M=45						А-В-С H=20 l=150 M=35	А-В-С H=8.5 l=150 M=40	А-В-С H=13 l=150 M=130		А-В-С H=9.8 l=150 M=90	А-В-С H=14 l=150 M=200	А-В-С H=11 l=150 M=150																									
ГРУЗОВЫЕ АВТОМОБИЛИ			С-В H=6.5 l=120 M=35	А-В-С H=8 l=120 M=35	В-С H=8 l=120 M=35																																																	
ГРУЗОВЫЕ ТРАКТОРОВ																																																						
ГУСЕНИЦЫ СНЕГОХОДОВ И КВАДРОЦИКЛОВ																					H=15 l=100 L=11		H=16.5 l=100 L=10				H=17.5 l=300 L=12																											
КАРТИНГ внедорожные шины				H=8.7 l=66	H=10 l=65	H=10 l=66	H=11.5 l=66	H=11.5 l=65																										H=7.8 l=66																				
ПРОТИВОСКОЛЬЗЯЩАЯ ОБУВЬ для лошадей			В-С H=11 l=8								А-В-С H=12 l=8										А H=14.5 l=8																																	
ИЗНОСОСТОЯКАЯ ОБУВЬ БИТКИ для SUPERMOTARD				ПОЛНЫЙ КОМПЛЕКТ арт. 3310 = 20 шипов 3300 + 1 ключ 3500 + ручка 5000									ЗАПАСНОЙ КОМПЛЕКТ арт. 3410 = 20 шипов 3300																H=9 l=7																									
НЕСКОЛЬЗЯЩАЯ ОБУВЬ для СПОРТА, РАБОТЫ, ОТДЫХА, СПОРТИВНОЙ РЫБАЛКИ	С-В H=6 l=10	С H=8 l=10		ПОЛНЫЙ КОМПЛЕКТ арт. 3000 = 20 шипов (8 x 3000A в КАБЛУК, 12 шипов x 3000B в ПОДМЕТКУ) + 1 ключ 3200 + ручка 5000 арт. 3010 = 20 шипов 3000A + 1 ключ 3200 + ручка 5000 арт. 3020 = 20 шипов 3000B + 1 ключ 3200 + ручка 5000 арт. 3030 = 20 шипов 1100 + 1 ключ 4100 + ручка 5000 арт. 3040 = 20 шипов 1000 + 1 ключ 4000 + ручка 5000 арт. 3050 = 20 шипов 1605 + 1 ключ 3200 + ручка 5000									ЗАПАСНОЙ КОМПЛЕКТ арт. 3100 = 20 шипов (8 x 3000A в КАБЛУК, 12 шипов x 3000B в ПОДМЕТКУ) арт. 3110 = 20 шипов 3000A арт. 3120 = 20 шипов 3000B арт. 3130 = 20 шипов 1100 арт. 3140 = 20 шипов 1000 арт. 3150 = 20 шипов 1605												А-В-С H=10.7 l=10	А-В-С H=7.9 l=10	А-В-С H=14 l=10																											



A = МНОГО СНЕГА B = МАЛО СНЕГА C = БЕЗ СНЕГА D = ПЕРЕДНЕЕ КОЛЕСО БЕЗ ПРИВОДА E = ЗАДНЕЕ КОЛЕСО БЕЗ ПРИВОДА F = ПЕРЕДНЕЕ КОЛЕСО С ПРИВОДОМ G = ЗАДНЕЕ КОЛЕСО С ПРИВОДОМ
H = МИНИМАЛЬНАЯ ГЛУБИНА ПРОТЕКТОРА ШИНЫ I = МИНИМАЛЬНОЕ КОЛИЧЕСТВО ШИПОВ ДЛЯ ШИНЫ ИЛИ БОТИНКА L = МИНИМАЛЬНАЯ ШИРИНА ШАШКИ M = ОБЩИЙ ВЕС В ЦЕНТРАХ
Все размеры указаны в миллиметрах.

НАИБОЛЕЕ ЭФФЕКТИВНОЕ ШИПОВАНИЕ	ЭФФЕКТИВНОЕ ШИПОВАНИЕ	МЕНЕЕ ЭФФЕКТИВНОЕ ШИПОВАНИЕ
--------------------------------	-----------------------	-----------------------------

ВНИМАНИЕ!
При использовании шипов всегда соблюдайте действующие законы вашей страны.
Bestgrip не несет ответственности за ненадлежащее использование своей продукции.
При использовании шипов в гонке всегда соблюдайте правила гонки.